

# PŘEDSTAVUJEME: ŘADA RM MTS

HALDOVACÍ DOPRAVNÍKY – PÁSOVÉ DOPRAVNÍKOVÉ NAKLADAČE  
VĚTŠÍ UNIVERZÁLNOST

Pásové nakladače představují dopravníky s nízkými provozními náklady a rychlým nasazením do provozu. Snižuje se díky nim nutnost manipulace s materiálem na pracovišti, což znamená zvýšení míry zisku.



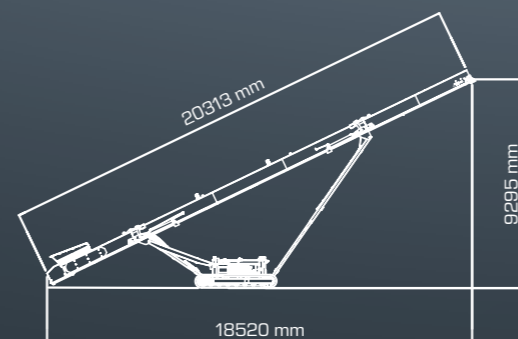
# ÚDAJE

ŘADA: HALDOVACÍ DOPRAVNÍKY  
PÁSOVÉ DOPRAVNÍKOVÉ NAKLADAČE

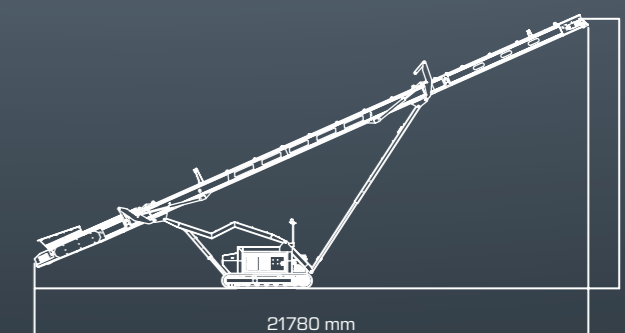
|   | RM MTS2010M                                     | RM MTS2412M                                    |
|---|---|--|
| <b>Motor</b>                            | CAT C2.2 Tier 3a<br>Deutz 2.9 L4 Stage 3b / T4F | Deutz TD2011 3a<br>Deutz 2.9 L4 Stage 3b / T4F |
| <b>Výkon motoru</b>                     | 42 kW   | 49 kW  |
| <b>Kapacita palivové nádrže (nafta)</b> | 185 l   | 195 l  |
| <b>Násypka, objem</b>                   | 1,3 m <sup>3</sup>                              | 1,4 m <sup>3</sup>                             |
| <b>Transportní rozměry (d x š x v)</b>  | 11.960 x 2.245 x 2.560 mm                       | 11.900 x 2.585 x 2.640 mm                      |
| <b>Pásový dopravník – šířka</b>         | 1.000 mm  | 1.200 mm                                       |
| <b>Pásový dopravník – délka</b>         | 20 m  | 24 m   |
| <b>Pásový dopravník – výška shozu</b>   | 9.295 mm Max                                    | 10.050 mm Max                                  |
| <b>Hmotnost</b>                         | 13.000 kg                                       | 15.020 kg                                      |

## PRACOVNÍ ROZMĚRY

RM MTS2010M



RM MTS2412M



# RUBBLE MASTER

VÍTEJTE VE SVĚTĚ, KDE JSME DOMA!

## TECHNICKÁ PODPORA PO DOBU ŽIVOTNOSTI

RUBBLE MASTER je odborným partnerem po vašem boku. Zkrácení doby zásahu pro zajištění rychlého jednání v případě potřeby díky rychlé komunikaci a přehledné organizační struktuře. Nabízíme vám více než jen inovativní stroje, které jsou trvalou hodnotou – nabízíme vám technickou podporu po dobu životnosti RM Lifetime Support.

## ŠIROKÉ SPEKTRUM POUŽITÍ

Díky univerzální použitelnosti, např. drcení asfaltu, výroba šterku a písku a zpracování stavebního odpadu se v rámci řady MSC RM otevírá široké pole aplikací pro třídění vašeho přírodního materiálu nebo drtě dle požadavků zákazníků a pro vyšší zisk.

### DOBÝVÁNÍ KAMENE



Směs přírodního kameniva



Řada HS a MSC



Vytříděné frakce přírodního kamene

### ZEMINA A ORNICE



Směs zeminy a ornice



Řada HS



Frakce vytříděné zeminy a ornice

### ASFALT



Odpadní asfalt



Řada HS a MSC



Frakce vytříděného asfaltu

## SYSTEMATICKÁ ODBORNÁ PŘÍPRAVA (RM AKEDEMIE)

Pomáháme vám díky strukturovaným vzdělávacím programům, které splňují vaše požadavky. Z obsluhy se stává odborník.

## PRŮBĚŽNÁ POMOC PŘÍMO NA MÍSTĚ

Nabízíme vám trvalou pomoc přímo na místě prostřednictvím našich partnerů. Můžete tak vždy pracovat s maximální efektivností a produktivitou.

## POMOC S ORGANIZACÍ PRÁCE

Na základě našich mnohaletých zkušeností provedeme ve spolupráci s vámi optimalizaci technického řešení a nastavení stroje i organizace daného pracoviště a díky tomu úsporu nákladů.

## NÁHRADNÍ DÍLY

V rychlé dodávce vysoce kvalitních originálních náhradních a spotřebních dílů RM se odráží naše angažovanost v servisu. Kromě toho se tím také optimalizuje využitelnost vašeho stroje.

## SERVISNÍ STŘEDISKO RM

Naše SERVISNÍ STŘEDISKO se sídlem v Linci vám nabízí ještě větší odbornost služeb a bezkonkurenční kvalitu servisu výrobce.

### DŘEVNÍ ŠTĚPKA



Směsi dřevní štěpky



Řada HS



Frakce vytříděné štěpky

### STAVEBNÍ ODPAD



Stavební odpad



Řada HS a MSC



Frakce vytříděného stavebního odpadu


### SKLO



Odpadní sklo



Řada MSC



Frakce vytříděného odpadního skla